

Nya rekommendationer

Behandling och uppföljning av Akut mediaotit (AOM)

- ✓ Telefonrådgivning
- ✓ Läkarsbesök inom ett dygn
- ✓ Om besvärsfri under väntetiden: Avvakta

Aktiv expektans

Antibiotikabehandling

1-12 år
säker AOM
Inga kompl. faktorer.

Alla med osäker AOM
Inga kompl. faktorer.

Perforerad AOM
Bilateral AOM < 2 år
Kompl. faktorer
PcV x 3 i 5 dagar.

< 1 år >12 år
PcV x 3 i 5 dagar.

Recidiverande AOM (≥ 3/6 mån.)
Recidivotit
PcV x 3 i 10 dagar.

- ✓ **Sämre → läkarbesök**
- ✓ **Ej bättre efter 2-3 dygn → läkarbesök**

Kontroll efter 3 månader:

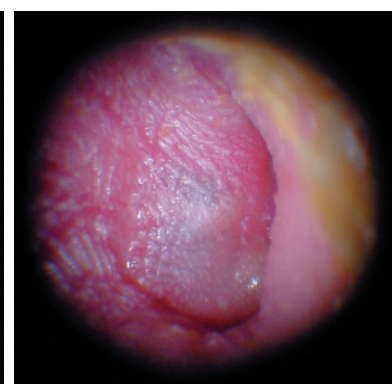
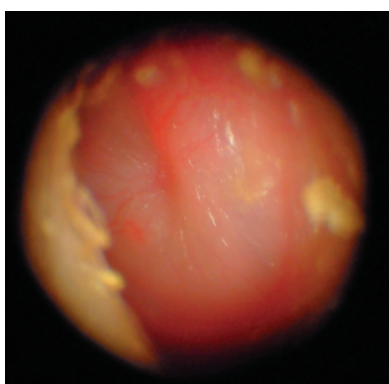
- ✓ Barn < 4 år med bilateral AOM el. AOM + SOM
- ✓ Alla andra endast vid kvarvarande symtom

Komplicerande faktorer:

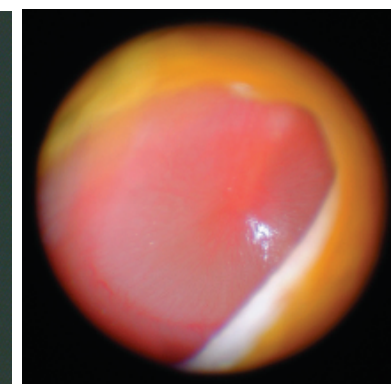
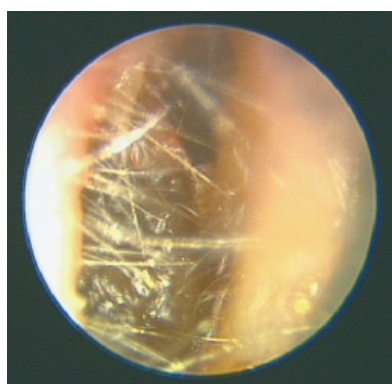
- Svår värk, infektionskänslighet
- Missbildningar i inneröra/ansiktsskelett
- Tillstånd efter skall-/ansiktsfraktur
- Känd mellanöresjukdom/-operation (ej rör)
- Sensorineural hörselnedsättning, cochleaimplantat

Kvarvarande symtom:

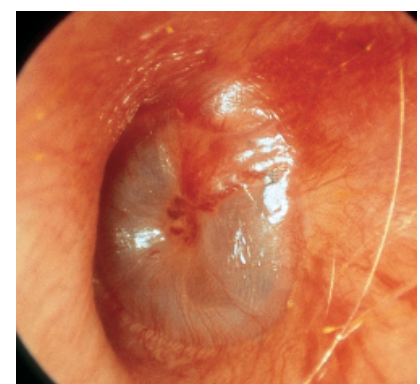
- Hörselnedsättning – kontroll 3 mån.
- Andra symtom (värk, öronflytning etc) – kontroll tidigare.



Säker AOM



Osäker AOM



Ej AOM